







CALDERA DE CONDENSACIÓN CON INTERCAMBIADOR DE ALUMINIO: CARACTERÍSTICAS PRINCIPALES



DIMENSIONES	MODELO	REFERENCIA	GARANTÍA	POTENCIA EN CALEF. MODULACIÓN	POTENCIA Y CLASE EN ACS CON ΔT=30 °C	LUGAR DE INSTALACIÓN	REGULADOR DE CAUDAL	FUNCIÓN BOOST	SONDA ENTRADA SOLAR	VÁLVULA GAS ELECTRÓNICA	GRUPO DE CONEXIÓN	CONEXIONES ELECT. RÁPIDAS	SIST. HIBRIDOS Y SOLAR-READY	VASO DE EXPANSIÓN	CIRCULADOR
 (H x L x P) mm: 748 x 440 x 276	VICTRIX MAIOR 35 TT	3.024880	 5 AÑOS (Activación gratuita)	34,2 kW 10-100%	34,2 kW Clase A XXL (16,3 l/min)	INTERIOR EXTERIOR en lugares parcialmente protegidos	Cantidad máxima de agua caliente sanitaria a la temperatura deseada	Inmediatez en el suministro de agua caliente sanitaria	✓	✓	✓	✓	GAUDIUM SOLAR (Sólo versión base)	10 l	A bajo consumo modulante Funcionamiento: - A velocidad constante - Proporcional - ΔT constante
	VICTRIX MAIOR 28 TT	3.024879		24,0 kW 12-100%	28,0 kW Clase A XL (13,4 l/min)				10 l						
	VICTRIX MAIOR 35 TT PLUS	3.024881	Sólo calefacción con conexionable con un acumulador externo	34,2 kW 10-100%	34,2 kW	10 l									
 (H x L x P) mm: 748 x 440 x 255	VICTRIX 35 kW TT	3.025512	 5 AÑOS (Activación gratuita)	32,0 kW 12-100%	34,2 kW Clase A XXL (16,3 l/min)	INTERIOR EXTERIOR también al aire libre con kit de cobertura opcional EMPOTRADA en OMNI CONTAINER			OPCIONAL	✓	OPCIONAL	✓	GAUDIUM SOLAR	10 l (Versión 35)	A bajo consumo modulante Funcionamiento: - A velocidad constante - Proporcional - ΔT constante
	VICTRIX 28 kW TT	3.025511		24,0 kW 12-100%	28,0 kW Clase A XL (13,4 l/min)					8 l (Versión 28)					
	VICTRIX 32 kW TT PLUS	3.025515		Sólo calefacción con conexionable con un acumulador externo	32,0 kW 12-100%				34,2 kW	10 l (Versión 32)					
	VICTRIX 24 kW TT PLUS	3.025514			24,0 kW 12-100%				28,0 kW	8 l (Versión 24 y 12)					
VICTRIX 12 kW TT PLUS	3.025513		12,0 kW 16-100%	12,0 kW											
 (H x L x P) mm: 748 x 440 x 276	VICTRIX 32 TT ErP	3.025637	 5 AÑOS (Activación gratuita)	30,0 kW 15-100%	31,5 kW Clase A XL (15,0 l/min)	INTERIOR EXTERIOR en lugares parcialmente protegidos			OPCIONAL	✓	OPCIONAL	✓	GAUDIUM SOLAR (Solo versión base)	10 l (Versión 32)	A bajo consumo modulante Funcionamiento: - A velocidad constante - Proporcional
	VICTRIX 24 TT ErP	3.025636		20,5 kW 15-100%	23,6 kW Clase A XL (11,3 l/min)					8 l (Versión 24)					

TODA LA GAMA ESTÁ EN LA CLASE A (eficiencia energética en calefacción)

Intercambiador en ALEACIÓN DE ALUMINIO-SILICIO-MAGNESIO: bajo riesgo de obstrucción, anchos pasos de agua, IDEAL PARA LA SUSTITUCIÓN

ELIJA SU CALDERA DE CONDENSACIÓN CON INTERCAMBIADOR DE ALUMINIO

	VICTRIX MAIOR 35/28 TT	VICTRIX MAIOR 35 TT PLUS	VICTRIX 35/28 kW TT	VICTRIX 32/24/12 kW TT PLUS	VICTRIX 32/24 TT ErP
GARANTÍA 5 AÑOS	✓	✓	✓	✓	✓
GRUPO DE CONEXIÓN DE SERIE	✓	✓	Opcional	Opcional	Opcional
VASO DE EXPANSIÓN DE VASO DE 10 LITROS: ideal para la sustitución	✓	✓	VICTRIX 35 kW TT	VICTRIX 32 kW TT PLUS	VICTRIX 32 TT ErP
REGULADOR DE CAUDAL: elevada producción de ACS	✓				
FUNCIONAMIENTO BOOST: disponibilidad inmediata de ACS	✓				
SONDA DE ENTRADA SOLAR: aprovechamiento solar térmico	✓		Opcional		Opcional
INSTALACIÓN EMPOTRADA EN OMNI CONTAINER			✓	✓	
INSTALACIÓN EN TRIO V2/TRIO MONO V2			✓	✓	
INSTALACIÓN EN GAUDIUM SOLAR V2	SISTEMA BASE	SISTEMA BASE	✓	✓	SISTEMA BASE

